

Муниципальное общеобразовательное казенное учреждение «Бага-Чоносовская СОШ имени Боован Бадмы»

(

СОГЛАСОВАНО

Педагогическим советом

МОКУ «Бага-Чоносовская СОШ имени Боован Бадмы»

протокол от 30.03.2022 № 5

УТВЕРЖДАЮ

Директор МОКУ «Бага-Чоносовская СОШ имени Боован Бадмы»

МОКУ

«Бага-Чоносовская

СОШ

имени

Боован Бадмы»

Л.В.Якова

30.03.2022

Отчет

о результатах самообследования

МОКУ «Бага-Чоносовская СОШ имени Боован Бадмы»

за 2021 год

## АНАЛИТИЧЕСКАЯ ЧАСТЬ

### 1. ОБЩИЕ СВЕДЕНИЯ ОБ ОБРАЗОВАТЕЛЬНОЙ ОРГАНИЗАЦИИ

Наименование образовательной организации	Муниципальное общеобразовательное казенное учреждение «Бага-Чоносовская СОШ имени Боован Бадмы»
Руководитель	Людмила Васильевна Якова
Адрес организации	359184 РК, Целинный район, п.Бага-Чонос, ул.с.Кекеева, 1
Телефон, факс	8 8474293522
Адрес электронной почты	bagachonos.shkola@yandex.ru
Учредитель	Администрация Целинного РМО

Дата создания	1880год
Лицензия	От 18.04.2016 № 1213, серия 08Л1 № 0000177
Свидетельство о государственной аккредитации	От 18.05.2016 № , серия 08АО1 № 0000100; срок действия: до 17 мая 2021 года

Основным видом деятельности МОКУ «Бага-Чоносовская СОШ имени Боован Бадмы» является реализация общеобразовательных программ:

- › основной образовательной программы начального общего образования;
- › основной образовательной программы основного общего образования;
- › основной образовательной программы среднего общего образования.

Также Школа реализует адаптированную основную общеобразовательную программу начального общего образования обучающихся с тяжелыми нарушениями речи (вариант 5.1) и дополнительные общеобразовательные программы.

Школа расположена в рабочем поселке Бага-Чонос. Большинство семей обучающихся проживает в домах типовой застройки: 75 процент – рядом со Школой, 25 процентов – недалеко от школы.

## II. ОСОБЕННОСТИ УПРАВЛЕНИЯ

Управление осуществляется на принципах единоначалия и самоуправления.

Таблица 1. Органы управления, действующие в Школе

Наименование органа	Функции
<b>Директор</b>	Контролирует работу и обеспечивает эффективное взаимодействие структурных подразделений организации, утверждает штатное расписание, отчетные документы организации, осуществляет общее руководство Школой
<b>Педагогический совет</b>	Осуществляет текущее руководство образовательной деятельностью Школы, в том числе рассматривает вопросы: <ul style="list-style-type: none"> <li>развития образовательных услуг;</li> <li>регламентации образовательных отношений;</li> <li>разработки образовательных программ;</li> <li>выбора учебников, учебных пособий, средств обучения и воспитания;</li> <li>материально-технического обеспечения образовательного процесса;</li> <li>аттестации, повышения квалификации педагогических работников;</li> <li>координации деятельности методических объединений</li> </ul>
<b>Общее собрание работников</b>	Реализует право работников участвовать в управлении образовательной организацией, в том числе: <ul style="list-style-type: none"> <li>участвовать в разработке и принятии коллективного договора, Правил трудового распорядка, изменений и дополнений к ним;</li> <li>принимать локальные акты, которые регламентируют деятельность образовательной организации и связаны с правами и обязанностями работников;</li> <li>разрешать конфликтные ситуации между работниками и администрацией образовательной организации;</li> </ul>

вносить предложения по корректировке плана мероприятий организации, совершенствованию ее работы и развитию материальной базы

Для осуществления учебно-методической работы в Школе создано три предметных методических объединения:

- общих гуманитарных дисциплин;
- естественно-научных и математических дисциплин;
- объединение педагогов начального образования.

### III. ОЦЕНКА ОБРАЗОВАТЕЛЬНОЙ ДЕЯТЕЛЬНОСТИ

Образовательная деятельность организуется в соответствии:

- с Федеральным законом от 29.12.2012 № 273-ФЗ «Об образовании в Российской Федерации»;
- приказом Минобрнауки от 06.10.2009 № 373 «Об утверждении и введении в действие федерального государственного образовательного стандарта начального общего образования»;
- приказом Минобрнауки от 17.12.2010 № 1897 «Об утверждении федерального государственного образовательного стандарта основного общего образования»;
- приказом Минобрнауки от 17.05.2012 № 413 «Об утверждении федерального государственного образовательного стандарта среднего общего образования»;
- СП 2.4.3648-20 «Санитарно-эпидемиологические требования к организациям воспитания и обучения, отдыха и оздоровления детей и молодежи»;
- СанПиН 1.2.3685-21 «Гигиенические нормативы и требования к обеспечению безопасности и (или) безвредности для человека факторов среды обитания» (действуют с 01.03.2021);
- СП 3.1/2.4.3598-20 «Санитарно-эпидемиологические требования к устройству, содержанию и организации работы образовательных организаций и других объектов социальной инфраструктуры для основными образовательными программами по уровням образования, включая учебные планы, календарные учебные графики;
- расписанием занятий.

Учебный план 1–4-х классов ориентирован на четырехлетний нормативный срок освоения основной образовательной программы начального общего образования (реализация ФГОС НОО), 5–9-х классов 10–11-х классов – на двухлетний нормативный срок освоения образовательной программы среднего общего образования (ФГОС СОО).

Форма обучения: очная.

Язык обучения: русский.

Таблица 2. Режим образовательной деятельности

Классы	Количество смен	Продолжительность урока (мин.)
1	1	Ступенчатый режим: 35 минут (сентябрь–декабрь); 40 минут (январь–май)
2–11	1	40

Начало учебных занятий – 8 ч 30 мин.

Таблица 3. Общая численность обучающихся, осваивающих образовательные программы в 2021 году

Название образовательной программы	Численность обучающихся
Основная образовательная программа начального общего образования	15

Основная образовательная программа основного общего образования	14
Основная общеобразовательная программа среднего общего образования	2

Всего в 2022 году в образовательной организации получали образование 31 обучающихся.

Школа реализует следующие образовательные программы:

- основная образовательная программа начального общего образования;
- основная образовательная программа основного общего образования;
- основная образовательная программа среднего общего образования;
- дополнительные общеразвивающие программы.

#### Об антикоронавирусных мерах

МОКУ «Бага-Чоносовская СОШ имени Боован Бадмы в течение 2021 года продолжала профилактику коронавируса. Для этого были запланированы организационные и санитарно-противоэпидемические мероприятия. Целинного района Так, Школа:

- закупила бесконтактные термометры, рециркуляторы передвижные и настенные для каждого кабинета, средства и устройства для антисептической обработки рук, маски многоразового использования;
- разработала графики входа обучающихся через два входа в Школу и уборки, проветривания кабинетов, рекреаций, а также создала максимально безопасные условия приема пищи;
- подготовила новое расписание со смещенным началом уроков и каскадное расписание звонков, чтобы минимизировать контакты обучающихся;
- разместила на сайте МОКУ «Бага-Чоносовская СОШ имени Боован Бадмы» необходимую информацию об антикоронавирусных мерах, ссылки распространяли посредством мессенджеров и социальных сетей.

**Таблица 4. Перечень документов, регламентирующий функционирование Школы в условиях коронавирусной инфекции**

Название документа	Ссылка на сайт ОО
<a href="#">СП 3.1/2.4.3598-20 «Санитарно-эпидемиологические требования к устройству, содержанию и организации работы образовательных организаций и других объектов социальной инфраструктуры для детей и молодежи в условиях распространения новой коронавирусной инфекции (COVID-19)»</a>	
<a href="#">Письмо Роспотребнадзора от 22.07.2021 № 02/14750-2021-24 «О подготовке образовательных организаций к новому 2021/22 учебному году»</a>	
<a href="#">Письмо Минпросвещения от 25.01.2021 № ТВ-92/03 «О направлении рекомендаций»</a>	
<a href="#">Письмо Минпросвещения от 16.11.2020 № ГД-2072/03 «О направлении рекомендаций»</a>	
<a href="#">Письмо Минпросвещения от 09.10.2020 № ГД-1730/03 «О рекомендациях по корректировке образовательных программ»</a>	
<a href="#">Методические рекомендации Минпросвещения по реализации образовательных программ начального общего, основного общего, среднего общего образования, образовательных программ среднего профессионального образования и дополнительных общеобразовательных программ с применением электронного обучения и дистанционных образовательных технологий от 20.03.2020</a>	
Основные образовательные программы	

Положение об электронном обучении и использовании дистанционных образовательных технологий при реализации образовательных программ	
Положение о текущем контроле и промежуточной аттестации	
Приказ о переходе на дистанционное обучение в целях недопущения распространения коронавирусной инфекции	
Приказ о внесении изменений в ООП в связи с нерабочими днями с 30 октября по 7 ноября 2021 года	
Приказ о преодолении отставания по учебным предметам в связи с нерабочими днями с 30 октября по 7 ноября 2021 года	
Приказ об организации работы МОКУ «Бага-Чоносовская СОШ имени Боован Бадмы по требованиям СП 3.1/2.4.3598-20	
Приказ об организованном начале 2021/22 учебного года	
<...>	

#### Переход на новые ФГОС

Для перехода с 1 сентября 2022 года на ФГОС начального общего образования, утвержденного приказом Минпросвещения от 31.05.2021 № 286, и ФГОС основного общего образования, утвержденного приказом Минпросвещения от 18.06.2021 № 287, чтобы внедрить новые требования к образовательной деятельности. В том числе определило сроки разработки основных общеобразовательных программ – начального общего и основного общего образования. Проект приказа был рассмотрен на заседании МОКУ «Бага-Чоносовская СОШ имени Боован Бадмы» и получило одобрение у 70% участников обсуждения. Для выполнения новых требований и качественной реализации программ в МОКУ «Бага-Чоносовская СОШ имени Боован Бадмы» на 2022 год запланированы мероприятия по повышению потенциала.

Деятельность рабочей группы за 2022 год по подготовке Школы к постепенному переходу на новые ФГОС НОО и ООО можно оценить как хорошую: мероприятия дорожной карты реализованы на 98 процентов.

#### Дистанционное обучение

На основании распоряжения Министерства образования и науки Республики Калмыкия осуществлялась реализация образовательных программ с применением электронного обучения и дистанционных образовательных технологий. Достигнуты следующие положительные эффекты:

- появилась стабильность в результативности образовательной деятельности на уровне начального общего и основного общего образования;
  - вышли на достаточное обеспечение обучающихся техническими средствами обучения – компьютерами, ноутбуками и другими средствами, увеличили скорость интернета;
  - проработали с родителями (законными представителями) обучающихся вопросы организации обучения в домашних условиях, которые способствуют успешному освоению образовательных программ;
  - уменьшили на 7 процентов количество обращений граждан по вопросам недостаточного уровня качества образования и повысили удовлетворенность родителей (законных представителей) качеством образования.
- Таким образом, полученные в 2022 году результаты свидетельствуют о правильности принятых управленческих решений по внедрению системы наставничества и введению в штат технического специалиста.

#### Профили обучения

В 2022 году с учетом запросов обучающихся на основании анкетирования были сформированы один профиль. Таким образом, в 2021/22 учебном году в полной мере реализуется ФГОС СОО и профильное обучение.

Таблица 5. Профили и предметы на углубленном уровне

Профиль	Профильные предметы	Количество уч
Универсальный	Русский язык. Математика. обществознание	

#### Внеурочная деятельность

Организация внеурочной деятельности соответствует требованиям ФГОС уровней общего образования. Структура рабочих программ внеурочной деятельности соответствует требованиям ФГОС

Все рабочие программы имеют аннотации и размещены на официальном сайте Школы.

Формы организации внеурочной деятельности включают: кружки, секции, клуб по интересам, летний лагерь.

Реализация программ внеурочной деятельности в период временных ограничений, связанных с эпидемиологической ситуацией 2021 года, проводилась с использованием дистанционных образовательных

<...>

#### Воспитательная работа

Воспитательная работа во втором полугодии 2021/22 учебного года осуществлялась в соответствии с программой духовно-нравственного развития ООП НОО и программами воспитания и социализации

- гражданское воспитание;
- патриотическое воспитание;
- духовно-нравственное воспитание;
- эстетическое воспитание;
- физическое воспитание, формирование культуры здоровья и эмоционального благополучия;
- трудовое воспитание;
- экологическое воспитание;
- формирование ценности научного познания.

На 2022/23 учебный год Школа разработала рабочую программу воспитания. Воспитательная работа по ней осуществляется по следующим модулям:

- инвариантные – «Классное руководство», «Школьный урок», «Курсы внеурочной деятельности», «Работа с родителями», «Самоуправление», «ПрофорIENTATION»;
- вариативные – «Ключевые общешкольные дела», «Детские общественные объединения», <...>.

Воспитательные события в Школе проводятся в соответствии с календарными планами воспитательной работы НОО, ООУ и СОУ. Они конкретизируют воспитательную работу модулей рабочей программы и их родителей, разнообразны:

- коллективные школьные дела;
- акции;
- <...>

Школа принимала активное участие в воспитательных событиях муниципального и регионального уровней (дистанционно).

В 2022 году классными руководителями использовались различные формы работы с обучающимися и их родителями:

- тематические классные часы (
- участие в творческих конкурсах: конкурсы рисунков, фотоконкурсы, конкурс чтецов (дистанционно);

- участие в интеллектуальных конкурсах, олимпиадах
- индивидуальные беседы с учащимися
- индивидуальные беседы с родителями
- родительские собрания

<...>

На начало 2022/23учебного года в Школе сформировано 10 общеобразовательных классов. Классными руководителями 1–9, 11-х классов составлены планы воспитательной работы с классами на учебный год.

Эффективность воспитательной работы Школы в 2022году оценивалась по результатам анкетирования обучающихся и их родителей, анкетирования педагогов, а также по результатам оценки личностно-психологическом уровне организации воспитательной работы Школы в 2022году.

#### Дополнительное образование

**Весна 2022года.** Все дополнительные общеразвивающие программы художественного, социально-гуманитарного, туристско-краеведческого, естественно-научного и технического направления реализованы.

- были внесены изменения в положение об обучении по программам дополнительного образования, в программы и скорректированы календарно-тематические планирования;
- сформировано расписание занятий на каждый учебный день в соответствии с образовательной программой и программами дополнительного образования, при этом предусмотрена дифференциация программ;
- проводилось обязательное информирование обучающихся и их родителей об изменениях в программах дополнительного образования.

Дополнительные общеразвивающие программы физкультурно-спортивного направления реализовывались в очном формате в связи со своей спецификой.

<...>

**Вывод:** благодаря внесению необходимых изменений программы дополнительного образования выполнены в полном объеме, в основном удалось сохранить контингент обучающихся.

Исходя из результатов анкетирования обучающихся и их родителей, качество дополнительного образования существенно повысилось.

#### IV. СОДЕРЖАНИЕ И КАЧЕСТВО ПОДГОТОВКИ

Проведен анализ успеваемости и качества знаний по итогам 2021/22учебного года. Статистические данные свидетельствуют об успешном освоении обучающимися основных образовательных программ.

Таблица 6. Статистика показателей за 2021/22год

№ п/п	Параметры статистики
1	Количество детей, обучавшихся на конец учебного года в том числе:
	15– начальная школа
	14– основная школа
	2
2	Количество обучающихся, оставленных на повторное обучение:
	0– начальная школа

	0– основная школа
	0– средняя школа
3	Не получили аттестата:
	0– об основном общем образовании
	00– о среднем общем образовании
4	Окончили Школу с аттестатом особого образца:
	0– в основной школе
	0– в средней школе

Приведенная статистика показывает, что положительная динамика успешного освоения основных образовательных программ сохраняется, при этом стабильно растет количество обучающихся Школы. В Школе организовано профильное обучение на уровне среднего общего образования.

#### Краткий анализ динамики результатов успеваемости и качества

Таблица 7. Результаты освоения учащимися программы начального общего образования по показателю «успеваемость» в 2022 году

Классы	Всего учащихся	Из них успевают		Окончили год			
		Количество	%	с отметками «4» и «5»	%	с отметками «5»	%
2	7	7	100	6	85	0	0
3	5	5	100	3	60	0	0
4	5	5	100	3	60	0	0
<i>Итого</i>	17	16	100	12	68	0	0

Если сравнить результаты освоения обучающимися программы начального общего образования по показателю «успеваемость» в 2021 году с результатами освоения учащимися программы начального общего образования в 2020-м (был 62,4%), процент учащихся, окончивших на «5», вырос на 2,5 процента (в 2020-м – 17,5%).

Таблица 8. Результаты освоения учащимися программы основного общего образования по показателю «успеваемость» в 2021 году

Классы	Всего учащихся	Из них успевают	Окончили год
--------	----------------	-----------------	--------------



		Количество	%	с отметками «4» и «5»	%	с отметками «5»	%
5	1	1	100	2	18	0	0
6	6	6	100	0	0	0	0
7	3	3	100	2	67	0	0
8	1	1	100	0	0	0	0
9	3	3	100	0	33	0	0
<i>Итого</i>	14	14	100	4	35	0	3

Если сравнить результаты освоения обучающимися программы основного общего образования по показателю «успеваемость» в 2022 году с результатами освоения учащимися программы основного общего образования в 2021м году, то показатель успеваемости в 2022 году повысился на 1,7 процента (в 2021м был 37,3%),

#### Результаты ГИА

В 2022 году изменились условия прохождения ГИА. Девятиклассники сдавали экзамены в двух форматах: обязательные экзамены по русскому языку и математике в форме ОГЭ и один предмет по выбору в форме ГИА-11 проходило в форме ЕГЭ (для тех, кто поступает в вузы) и ГВЭ (для тех, кто не планирует поступать в вузы).

Особенности проведения ГИА в 2022 году были обусловлены мероприятиями, направленными на обеспечение санитарно-эпидемиологического благополучия населения и предотвращение распространения новой коронавирусной инфекции.

**Таблица 10. Общая численность выпускников 2021/22 учебного года**

	9-е классы	11-е классы
Общее количество выпускников	3	0
Количество обучающихся на семейном образовании	0	0
Количество обучающихся с ОВЗ	0	0
Количество обучающихся, получивших «зачет» за итоговое собеседование/ сочинение	3	0
Количество обучающихся, не допущенных к ГИА	0	0
Количество обучающихся, проходивших процедуру ГИА	3	0
Количество обучающихся, получивших аттестат	3	0

### ГИА в 9-х классах

В 2021-2022 учебном году одним из условий допуска обучающихся 9-х классов к ГИА было получение «зачета» за итоговое собеседование. Испытание прошло 10.02.2021 в МОКУ «Бага-Чоносовская СОШ и

В 2022 году все девятиклассники сдали ОГЭ по основным предметам – русскому языку и математике на достаточно высоком уровне. Успеваемость по математике и русскому языку за последние три года по математике.

Таблица 11. Результаты ОГЭ по обязательным предметам

Учебный год	Математика			Русский язык		
	Успеваемость	Качество	Средний балл	Успеваемость	Качество	Средний балл
2019/2020	Отменены					
2020/2021	100					
2021-2022	100	0	3,3	100%	100%	5

Также все выпускники 9-х классов успешно написали внутренние контрольные работы по выбранным предметам. Результаты написания контрольных работ по предметам по выбору выявили стопроцентную успеваемость.

Таблица 12. Результаты контрольных работ в 9-х классах

Предмет	Количество обучающихся
Обществознание	3
Биология	3
География	0
Калмыцкий язык	3

Замечаний о нарушении процедуры проведения ГИА-9 в 2021 году не было, что является хорошим результатом работы с участниками образовательных отношений в сравнении с предыдущим годом.

Все девятиклассники Школы успешно закончили 2020/21 учебный год и получили аттестаты об основном общем образовании. Аттестат с отличием получили 1 человек, что составило 17 процентов от общего количества выпускников.

Таблица 13. Итоговые результаты выпускников на уровне основного общего образования за три последних года

Критерии	2019/20		2020/21		2021-2022	
	Кол-во	%	Кол-во	%	кол	%
Количество выпускников 9-х классов всего	1	100	6	100	3	100
Количество выпускников 9-х классов, успевающих по итогам учебного года на «5»	0	0	0		0	0

Количество выпускников 9-х классов, успевающих по итогам учебного года на «4» и «5»	1	20	0		1	33
Количество выпускников 9-х классов, допущенных к государственной (итоговой) аттестации	5	100	1	100	3	100
Количество выпускников 9-х классов, не допущенных к государственной (итоговой) аттестации	0	0	0		0	0

**Таблица 15. Результаты ЕГЭ по русскому языку**

*В 2021 году ЕГЭ по математике был предметом по выбору. Обучающиеся, которые поступали в вузы, сдавали ЕГЭ по математике профильного уровня. Повышение баллов по математике в последние результаты по русскому языку в 2021 году по сравнению с 2020 годом связано с тем, что предмет сдавали все обучающиеся 11-х классов с разной степенью подготовленности.*

**Таблица 16. Средний тестовый балл ЕГЭ по математике и русскому языку за три последних года**

Учебный год	Математика
2019/2020	50
2020/2021	-
2021-2022	-

**Таблица 17. Результаты ЕГЭ в 2021 году**

*Все выпускники 11-х классов успешно завершили учебный год и получили аттестаты. Количество обучающихся, получивших в 2020/21 учебном году аттестат о среднем общем образовании с отличием*

**Таблица 18. Количество медалистов за последние пять лет**

Медаль «За особые успехи в учении»					
2017	2018	2019	2020	2021	2022
	1	-	-	-	-

**Таблица 19. Получили медаль «За особые успехи в учении» в 2018–2019 учебном году**

№ п/п	Ф. И. О. выпускника	Класс
1	Доштаева Ангира валериевна	11

- . Обучающиеся 9-х и 11-х классов показали стопроцентную успеваемость по результатам ГИА по всем предметам.
- .. По ГИА-9 средний балл выше 4 по обязательным предметам и по всем контрольным работам по предметам по выбору, кроме двух (биология и иностранный язык – по 3,8).
- .. По ЕГЭ средний балл по каждому из предметов выше 4, средний балл ГВЭ по математике – 3,9, по русскому языку – 4.
- .. Среди выпускников 9-х классов аттестат с отличием получили 1 человек (17%).
- .. %).

## Активность и результативность участия в олимпиадах

В 2022 году проанализированы результаты участия обучающихся Школы в олимпиадах и конкурсах всероссийского, регионального, муниципального и школьного уровней.

В 2021/22 году в рамках ВсОШ прошли школьный и муниципальный этапы. Анализируя результаты двух этапов, можно сделать вывод, что количественные показатели не изменились по сравнению с прошлым годом.

В 2021 году был проанализирован объем участников дистанционных конкурсных мероприятий разных уровней. Дистанционные формы работы с учащимися, создание условий для проявления их познавательных способностей, создание условий для проявления их познавательных способностей. Результат – положительная динамика участия в олимпиадах и конкурсах исключительно в дистанционном формате.

2022 прошли школьный и муниципальный этапы. Анализируя результаты двух этапов, можно сделать вывод, что количественные показатели не изменились по сравнению с прошлым годом.

## V. ВОСТРЕБОВАННОСТЬ ВЫПУСКНИКОВ

Таблица 20. Востребованность выпускников

Год выпуска	Основная школа				Средняя школа				
	Всего	Перешли в 10-й класс Школы	Перешли в 10-й класс другой ОО	Поступили в профессиональную ОО	Всего	Поступили в вузы	Поступили в профессиональную ОО	Устроились на работу	Пошли на срочную службу по призыву
2019	5	0		5	1	1			
2020	1			1	2	1	1		
2021	6	1		5	0	0			
2022	3	0	0	3	0	0	0	0	0

В 2022 году уменьшилось число выпускников 9-го класса, которые продолжили обучение в других общеобразовательных профессиональных ОО

## VI. ОЦЕНКА ФУНКЦИОНИРОВАНИЯ ВНУТРЕННЕЙ СИСТЕМЫ ОЦЕНКИ КАЧЕСТВА ОБРАЗОВАНИЯ

С целью снижения напряженности среди родителей по вопросу дистанционного обучения в 2021 году на сайте ОО был организован специальный раздел, обеспечена работа горячей телефонной линии по вопросам «Удовлетворенность качеством дистанционного обучения в школе».

Результаты анализа анкетирования показывают положительную динамику удовлетворенности родителей по ключевым показателям в сравнении с дистанционным периодом в 2020 году.

По окончании 2020/21 учебного года в адрес Школы поступили благодарности от родителей отдельных классов в адрес педагогов, качественно организовавших период дистанционного обучения. Осенью 2021 года была проведена работа по обеспечению открытости материалов методического и психолого-педагогического характера по вопросам роли родителей в создании необходимых условий для обучения учащихся в случае необходимости.

## VII. ОЦЕНКА КАДРОВОГО ОБЕСПЕЧЕНИЯ

В целях повышения качества образовательной деятельности в Школе проводится целенаправленная кадровая политика, основная цель которой – обеспечение оптимального баланса процессов обновления действующего законодательства.

Основные принципы кадровой политики направлены:

- на сохранение, укрепление и развитие кадрового потенциала;
- создание квалифицированного коллектива, способного работать в современных условиях;
- повышение уровня квалификации персонала.

На период самообследования в Школе работают 13 педагогов, из них 4 – внутренних совместителей

1. В 2022 году результаты опроса, анкетирования, посещения уроков, в том числе в онлайн-формате, при выявлении профессиональных дефицитов педагогов-предметников и педагогов дополнительного образования дополнительного образования нуждались в совершенствовании компетенций, а более 24 процентов всех учителей считали, что им не хватает компетенций для подготовки к дистанционным урокам. 24 процентов – основной, 12 процентов – средней школы и 20 процентов педагогов дополнительного образования нуждаются в совершенствовании компетенций, и только 12 процентов всех учителей считают, что им не хватает компетенций. 12 процентов опрошенных педагогов – вновь поступившие на работу

Таким образом, полученные данные свидетельствуют об эффективности работы с кадрами и выбранными дополнительными профессиональными программами (повышение квалификации) по совершенствованию компетенций педагогов.

2. Анализ условий реализации программы начального общего образования и основного общего образования в части формирования функциональной грамотности обучающихся (способности решать учебные задачи, деятельности), включающей овладение ключевыми компетенциями, составляющими основу готовности к успешному взаимодействию с изменяющимся миром и дальнейшему успешному образованию, показывает, что 23 процента педагогов планируют применение данных заданий после прохождения соответствующего обучения. В связи с обязательностью профессионального образования педагогических кадров МБОУ «Школа № 1» включены мероприятия по оценке и формированию функциональной грамотности – читательской, математической, естественнонаучной. Обучение по дополнительным профессиональным программам (повышение квалификации) педагогов предметных и метапредметных профессиональных объединений.

3. Анализ кадрового потенциала МОКУ «Бага-Чоносовская СОШ имени Боован Бадмы для внедрения требований нового ФГОС основного общего образования в части обеспечения углубленного изучения предметов, показывает, что 23 процентов учителей имеют опыт преподавания предметов на профильном уровне в рамках среднего общего образования. В связи с чем принято решение о пересмотре плана непрерывного профессионального образования педагогов на 2022-2023 учебный год, развитии системы наставничества и адресной подготовки педагогов по выбранным обучающимся учебным предметам для углубленного изучения на уровне основного общего образования, внедрения

## VIII. ОЦЕНКА УЧЕБНО-МЕТОДИЧЕСКОГО И БИБЛИОТЕЧНО-ИНФОРМАЦИОННОГО ОБЕСПЕЧЕНИЯ

Общая характеристика:

- объем библиотечного фонда – единица;
- книгообеспеченность – 100 процентов;
- обращаемость – 1280 единиц в год;
- объем учебного фонда – 720 единица.

Фонд библиотеки формируется за счет федерального, областного, местного бюджетов.

Таблица 21. Состав фонда и его использование

№	Вид литературы	Количество единиц в фонде	Сколько экземпляров выдавалось за год
1	Учебная	720	490
2	методическая	70	70



**РЕЗУЛЬТАТЫ АНАЛИЗА ПОКАЗАТЕЛЕЙ ДЕЯТЕЛЬНОСТИ ОРГАНИЗАЦИИ**

Данные приведены по состоянию на 31 декабря 2022 года.

Показатели	Единица измерения	Количество
<b>Образовательная деятельность</b>		
Общая численность учащихся	человек	36
Численность учащихся по образовательной программе начального общего образования	человек	20
Численность учащихся по образовательной программе основного общего образования	человек	14
Численность учащихся по образовательной программе среднего общего образования	человек	2
Численность (удельный вес) учащихся, успевающих на «4» и «5» по результатам промежуточной аттестации, от общей численности обучающихся	человек (процент)	16\36
Средний балл ГИА выпускников 9-го класса по русскому языку	балл	5
Средний балл ГИА выпускников 9-го класса по математике	балл	3,3
Численность (удельный вес) выпускников 9-го класса, которые получили неудовлетворительные результаты на ГИА по русскому языку, от общей численности выпускников 9-го класса	человек (процент)	0 (0%)
Численность (удельный вес) выпускников 9-го класса, которые получили неудовлетворительные результаты на ГИА по математике, от общей численности выпускников 9-го класса	человек (процент)	0 (0%)
Численность (удельный вес) выпускников 9-го класса, которые не получили аттестаты, от общей численности выпускников 9-го класса	человек (процент)	0 (0%)
Численность (удельный вес) выпускников 9-го класса, которые получили аттестаты с отличием, от общей численности выпускников 9-го класса	человек (процент)	0(0%)
Численность (удельный вес) учащихся, которые принимали участие в олимпиадах, смотрах, конкурсах, от общей численности обучающихся	человек (процент)	(33%)

Численность (удельный вес) учащихся – победителей и призеров олимпиад, смотров, конкурсов от общей численности обучающихся, в том числе:	человек (процент)	25( 69%)
– регионального уровня		13(36%)
– федерального уровня		0 (00%)
– международного уровня		0 (0%)
Численность (удельный вес) учащихся по программам с углубленным изучением отдельных учебных предметов от общей численности обучающихся	человек (процент)	0 (0%)
Численность (удельный вес) учащихся по программам профильного обучения от общей численности обучающихся	человек (процент)	0/0
Численность (удельный вес) учащихся по программам с применением дистанционных образовательных технологий, электронного обучения от общей численности обучающихся	человек (процент)	36(100%)
Численность (удельный вес) учащихся в рамках сетевой формы реализации образовательных программ от общей численности обучающихся	человек (процент)	0 (0%)
Общая численность педагогов, в том числе количество педагогов:	человек	15
– с высшим образованием		14
– высшим педагогическим образованием		14
– средним профессиональным образованием		1
– средним профессиональным педагогическим образованием		1
Численность (удельный вес) педагогов с квалификационной категорией от общей численности таких работников, в том числе:	человек (процент)	30 (58%)
– с высшей		5(33%)
– первой		8(53%)
Численность (удельный вес) педагогов от общей численности таких работников с педагогическим стажем:	человек (процент)	6(40%)



– до 5 лет		1 (6%)
– больше 30 лет		5(32%)
Численность (удельный вес) педработников от общей численности таких работников в возрасте:	человек (процент)	19 (47%)
– до 30 лет		0 (6%)
– от 55 лет		4 (24%)
Численность (удельный вес) педагогических и административно-хозяйственных работников, которые за последние пять лет прошли повышение квалификации или профессиональную переподготовку, от общей численности таких работников	человек (процент)	35 (73%)
Численность (удельный вес) педагогических и административно-хозяйственных работников, которые прошли повышение квалификации по применению в образовательном процессе ФГОС, от общей численности таких работников	человек (процент)	4 (24%)
<b>Инфраструктура</b>		
Количество компьютеров в расчете на одного учащегося	единиц	0,5
Количество экземпляров учебной и учебно-методической литературы от общего количества единиц библиотечного фонда в расчете на одного учащегося	единиц	7
Наличие в Школе системы электронного документооборота	да/нет	да
Наличие в Школе читального зала библиотеки, в том числе наличие в ней:	да/нет	да
– рабочих мест для работы на компьютере или ноутбуке		да
– медиатеки		нет
– средств сканирования и распознавания текста		да
– выхода в интернет с библиотечных компьютеров		нет
– системы контроля распечатки материалов		да

Численность (удельный вес) обучающихся, которые могут пользоваться широкополосным интернетом не менее 2 Мб/с, от общей численности обучающихся	человек (процент)	28(100%)
Общая площадь помещений для образовательного процесса в расчете на одного обучающегося	кв. м	8,7

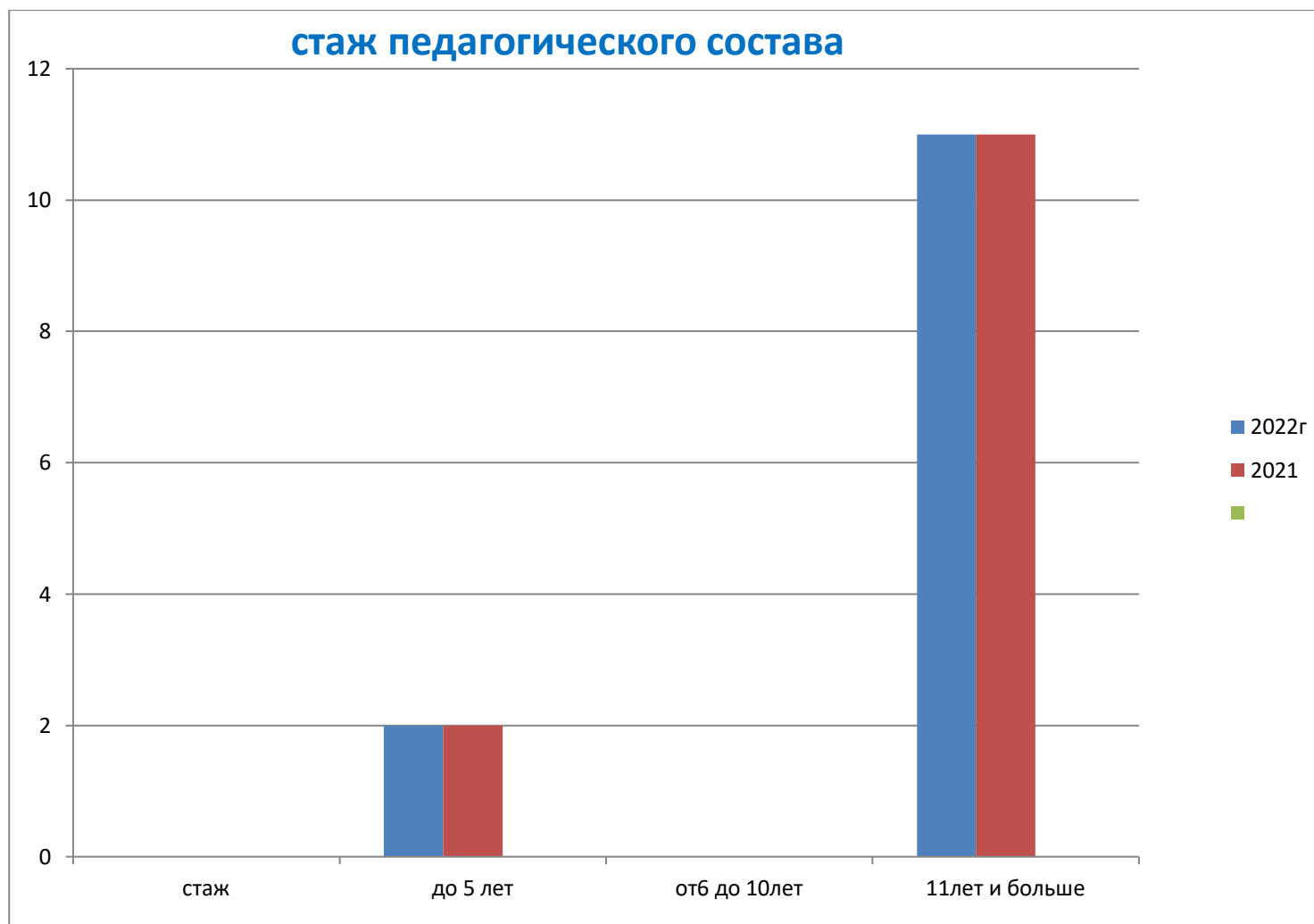
*Анализ показателей указывает на то, что Школа имеет достаточную инфраструктуру, которая соответствует требованиям СП 2.4.3648-20 и СанПиН 1.2.3685-21 и позволяет реализовывать образовательный процесс.*

*Школа укомплектована достаточным количеством педагогических и иных работников, которые имеют высокую квалификацию и регулярно проходят повышение квалификации, что позволяет обеспечить качественное образование. Школа владеет высоким уровнем ИКТ-компетенций.*

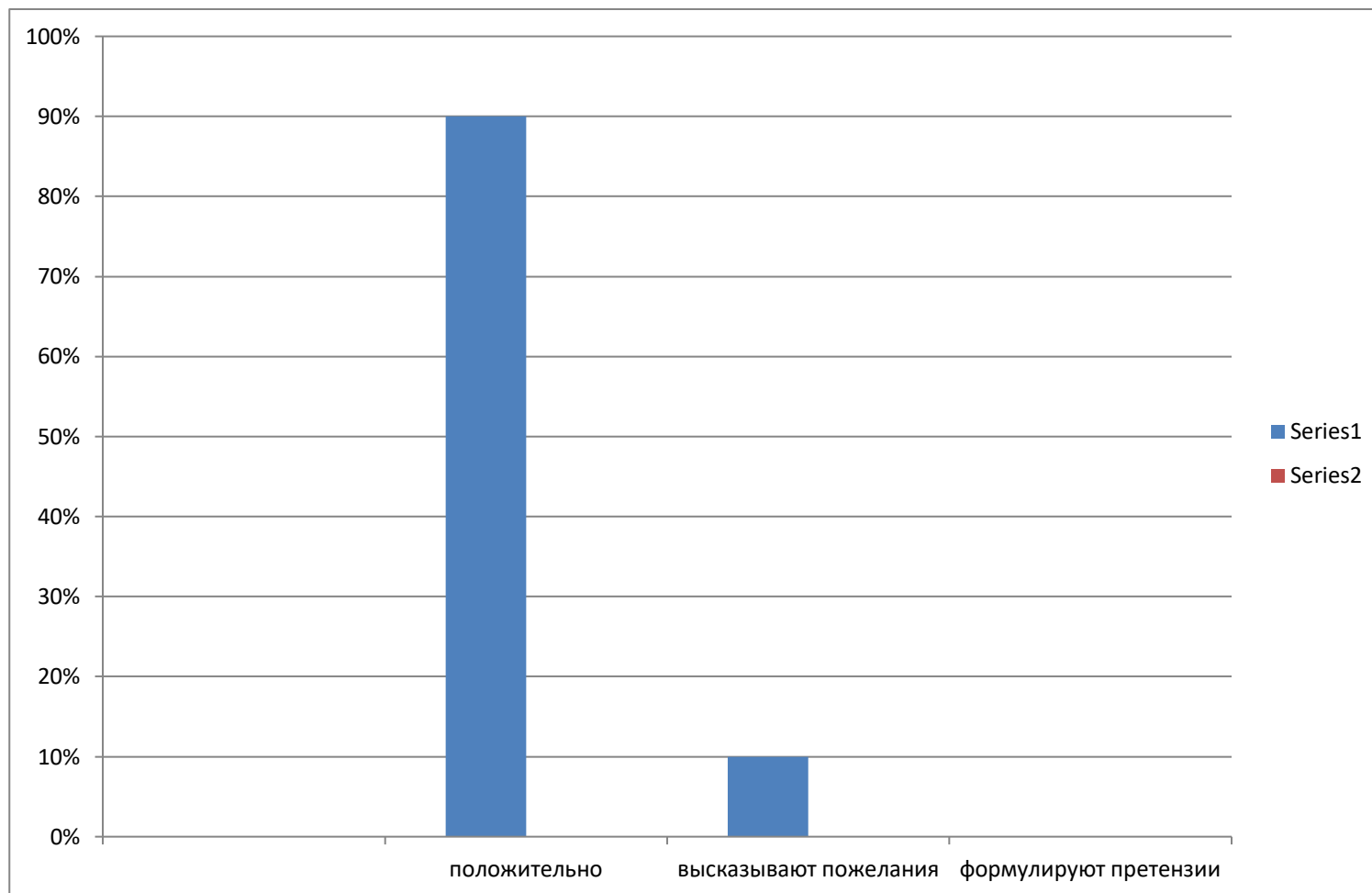
*Результаты ВПР показали среднее качество подготовки обучающихся Школы. Кроме этого, стоит отметить, что педагоги Школы достаточно объективно оценивают обучающихся.*

*Деятельность рабочей группы по подготовке Школы к переходу на новые ФГОС НОО и ООО можно оценить как хорошую: мероприятия дорожной карты реализованы на 50 процентов за первое полугодие.*

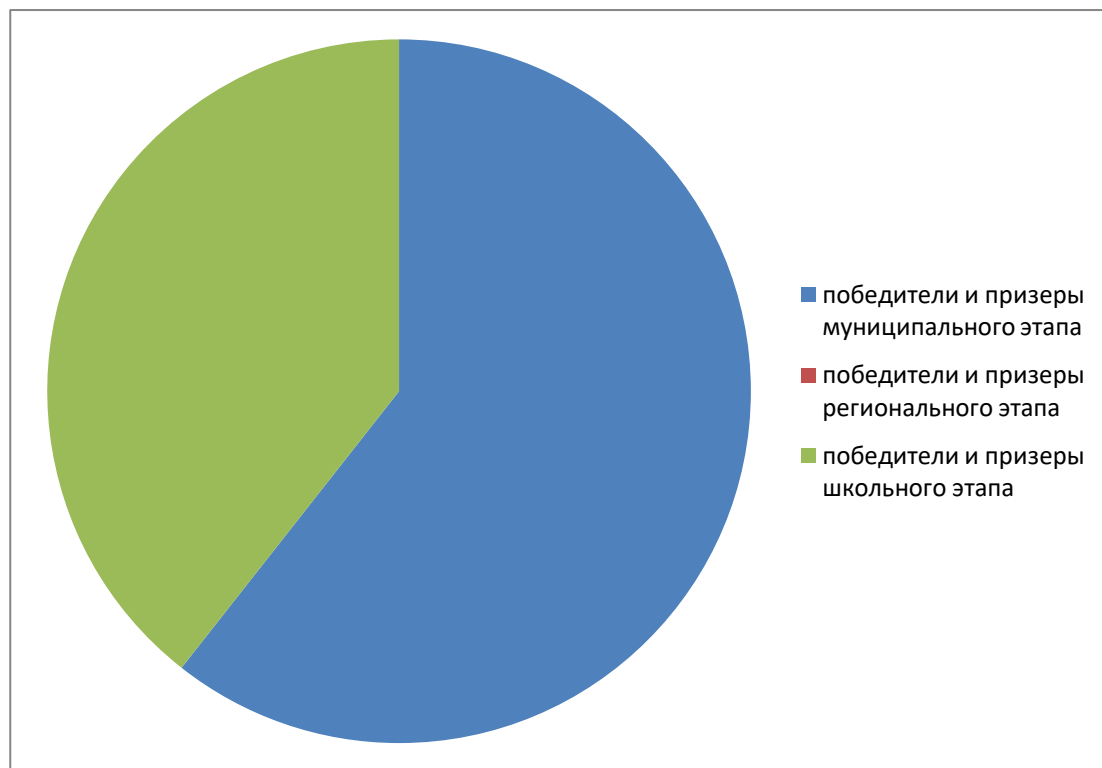
Приложение к отчету:



Возраст педагогического  
состава



Результаты участия школьников во Всероссийской олимпиаде по предметам за 2022год.



### Оценка родителей

